

## Gamme Haute Puissance



PUISSANCE (PRP / ESP):

**1009 / 1111 kVA (807 / 889 kW)**


NIVEAU D'ÉMISSIONS:

**EU Stage 0**


FRÉQUENCE

**50Hz**


TENSION

**400/230V**


CERTIFIÉ CE


**DGB 1110 ST**

## 1. Données techniques générales

### 1.1. Version, dimensions et poids

Version	Ouvert
<b>Dimensions</b>	<b>8KRS</b>
L (mm)	4200
W (mm)	1800
H (mm)	2400
Poids avec liquides et sans combustible (kg)	7700

### 1.2. Principales données techniques

<b>Moteur</b>	<b>BAUDOUIIN 12M26G2D0/S</b>
<b>Alternateur</b>	<b>STAMFORD S6L1D-E</b>
Carburant	Diesel
Type d'exécution	G3
Panneau de contrôle	DSE 7320 MKII
Réservoir (l)	N/A
Niveau sonore - Lp(A) (dB(A)@1m) <sup>1</sup>	N/A (Indoor)
Niveau sonore - Lp(A) (dB(A)@7m) <sup>1</sup>	N/A (Indoor)
Puissance sonore-LW(A) (dB(A))	N/A (Indoor)

<sup>1</sup>Les niveaux sonores peuvent varier en fonction des conditions de mesure.

Tension	PRP <sup>2</sup> (KVA/KW)	ESP <sup>2</sup> (KVA/KW)	Ampérage PRP (A)	Ampérage ESP (A)
400/230V	<b>1009 / 807</b>	<b>1111 / 889</b>	<b>1456,4</b>	<b>1603,6</b>

<sup>2</sup>PRP : Puissance continue ("Prime Power"). ESP : Puissance d'urgence ("Emergency Standby Power") selon la norme ISO8528-1.

Tolérance de la puissance active maximale (kW) ±5 %

### Directives et Règlements

**CONDITIONS ENVIRONNEMENTALES NORME ISO 8528-1:2018 : 25 °C, 100 kPa et 30 % d'humidité relative :**

- **Prime Power (PRP)** : Données sur la puissance électrique disponible à charge variable sans limite d'heures par an. Une surcharge de 10 % est autorisée pendant 1 h sur 12. Selon la norme ISO 8528-1:2018.
- **Emergency Standby Power (ESP)** : Données de la puissance électrique disponible à charge variable en cas d'urgence selon la norme ISO 8528-1:2018.

**Le Groupe Électrogène DAGARTECH possède le marquage CE qui comprend les directives suivantes :**

- **2006/42/CE**. Directive sur la sécurité des machines.
- **EN ISO 8528-13:2016**. Partie 13 : Sécurité. Groupes électrogènes à courant alternatif entraînés par des moteurs alternatifs à combustion interne.
- **2014/30/UE**. Directive sur la compatibilité électromagnétique.
- **2000/14/CE**. Directive sur les émissions sonores. Niveaux de puissance acoustique évalués conformément à la procédure prévue par la directive.
- **Directive 2011/65/UE** relative à la limitation de l'utilisation de certaines substances dangereuses dans les équipements électriques et électroniques (RoHS 2).

\* Confirmez la hauteur de l'équipe. Cette donnée peut varier en fonction de la hauteur du radiateur.

400/230V - 50Hz (1500)

BAUDOUIN 12M26G2D0/S | STAMFORD S6L1D-E

## 2. Spécifications du moteur

2.1. Données techniques générales du moteur	Marque et modèle	BAUDOUIN 12M26G2D0/S
	Émissions	EU Stage 0
	r.p.m.	1500
	Puissance maximale de l'ESP (kWm)	936
	Puissance PRP (kWm)	848
	Carburant	Diesel
	Nombre de cylindres	12
	Cylindrée (c.c.)	31800
	Rapport de compression	15,7:1
	Système de refroidissement	Refroidissement par eau
	Type de réglage	électronique
	Type de moteur/injection/aspiration	Diesel / directe / turbocompressé
	Nombre de sorties d'échappement	2

2.2. Carburant	Type de carburant	Diesel
	Capacité du réservoir (L)	N/A

2.3. Consommations et autonomie	Consommation (l/h)		Autonomie (h)	
	PRP	ESP	PRP	ESP
50 %	105,2	-	N/A	-
75 %	115,5	-	N/A	-
100 %	212	236,3	N/A	N/A

2.4. Système de refroidissement	Flux du ventilateur (m³/min)	1450
	Contre-pression radiateur (Pa)	140
	Puissance consom. ventilateur (kW)	30
	Capacité totale de réfrigérant (l)	85

2.5. Système de lubrification	Capacité d'huile (l)	109
	Consommation d'huile (N/A)	N/A

2.6. Système d'admission	Flux d'air aspiré combustion (m³/min)	75,8
--------------------------	---------------------------------------	------

400/230V - 50Hz (1500)

BAUDOUIN 12M26G2D0/S | STAMFORD S6L1D-E

### 2.7. Système de démarrage

Nombre de batteries	2	
Caractéristiques de la batterie	12V 44Ah	
Voltage de démarrage (V)	24V	

### 2.8. Système d'échappement

Débit de gaz d'échappement (m <sup>3</sup> /min)	182,2 [PRP]	200,2 [ESP]
Température des gaz d'échappement (°C)	< 750 [PRP]	< 750 [ESP]
Diamètre extérieur échappement (mm)	N/A	
Contre-pression échappement max. (mBar)	75	

## 3. Spécifications de l'alternateur

Modèle	<b>STAMFORD S6L1D-E</b>			
Nombre de pôles	4			
Classe d'isolation	H			
Nombre de fils	12			
Indice de protection mécanique	IP23			
Réglage de tension (AVR)	MX321+PMG			
Réglage du voltage	+/-0.5%			
Puissance ESP 27 °C (kVA)	1125			
Puissance PRP 40 °C (kVA)	1050			
Nombre de phases	3			
Facteur de puissance (cos φ)	0,8			
	Rendement η (%)			
	50 %	75 %	100 %	110 %
	95,5%	95,6%	95,1%	94,9%

### Réglementation standard remplie par l'alternateur :

AS 1359 | IEC 34-11 | BS EN 60034-1 | VDE 0530 | BS 5000 | CAN/CSA-C22.2-100 | NEMA MG1-32

**Faible distorsion des ondes : THD (100 % charge) = 2 % | THF < 2 %**

Application de : EN61000-6-3, EN61000-6-2 concernant les interférences radio.

## 4. Spécifications du châssis

- Groupe monté sur **un châssis électrosoudé en acier à haute résistance**, peint avec de la peinture électrostatique à base de poudre époxy-polyester. Avec **bac de rétention**.
- Raccordement de l'ensemble au châssis au moyen d'**amortisseurs anti-vibration**.
- **Sans réservoir de carburant.**  
\* VEUILLEZ CONSULTER LES OPTIONS DE RÉSERVOIR INTÉGRÉ SELON LE MODÈLE.
- **Testé dans une chambre de brouillard salin selon la norme ASTM B-117-09, résistance 500 h.**

## 6. Panneau de contrôle

### 6.1. Système d'échappement

- Panneau de protection, distribution avec **module de contrôle automatique** qui permet de travailler en mode manuel, automatique ou par signal.
- **Bouton d'arrêt d'urgence**.
- **Chargeur de batterie de Deep Sea Electronics**, conçu pour être connecté en permanence à la batterie et maintenir 100 % de la charge. Le chargeur passe en mode flottant lorsque la charge est terminée :

Modèle	DSE BC2405 24V, 5A
--------	--------------------

#### Protections :

- **Protection magnétothermique à 4 pôles** contre les surcharges et les courts-circuits.
- **Fusibles de protection** pour l'ensemble de contrôle.

### 6.2. Disjoncteur protection

Modèle	Schneider ComPact 1600A 4P
--------	----------------------------

### 6.3. Module de contrôle



1. 4 LEDs indicateurs configurables	8. Mode manuel
2. Générateur en charge	9. Arrêt de groupe
3. Transfert vers le générateur (mode manuel)	10. Transfert RÉSEAU PRINCIPAL (mode manuel)
4. Démarrer moteur (mode manuel)	11. Réseau en charge
5. Mise sous silence de l'alarme	12. Clavier de navigation
6. Mode automatique	13. Écran principal d'état et instrumentation
7. Mode test	

Modèle	DSE 7320 MKII
--------	---------------

Automate de contrôle DEEP SEA, DSE 7320 MKII pour un démarrage automatique du groupe électrogène par la détection d'une perte de l'alimentation électrique du réseau, et une extinction également automatique lorsque le retour du réseau électrique est détecté.

Il peut également fonctionner en mode manuel et/ou par signal. Il permet de surveiller un grand nombre de paramètres du moteur et d'afficher des alertes d'information, d'état et d'alarmes.

Le module comprend des ports USB de communication, RS232 y RS485, aussi DSENet® pour l'expansion du système. Possibilité de mise en réseau Ethernet (module optionnel).

Tout le module est facilement configurable en utilisant le software PC spécifique de configuration DSE.

Il inclut un écran rétroéclairé LCD de 132x64p avec 4 lignes de texte, 5 touches de navigation dans les menus, 9 sorties et 8 entrées configurables, des horloges et des alarmes programmables, lecture et la visualisation des paramètres valeurs RMS.

Différents modes de fonctionnement: mode AUTOMATIQUE, mode MANUEL, mode SIGNAL et mode TEST.

D'autres configurations alternatives disponibles sur demande qui élargissent les possibilités afin de s'adapter aux besoins spécifiques de chaque site.

#### Essais environnementaux remplis par le module :

BS EN 61000-6-2 (compatibilité électromagnétique) | BS EN 61000-6-4 (compatibilité électromagnétique) | BS EN 60950 (sécurité électrique) | BS EN 61000-6-2 (température) | BS EN 60068-2-6 (vibrations) | BS EN 60068-2-27 (choc).

400/230V - 50Hz (1500)

BAUDOUIIN 12M26G2D0/S | STAMFORD S6L1D-E

### 6.3. Module de contrôle



De série ✓

 Modèle **DSE 7320 MKII**

#### Modes de fonctionnement

Mode STOP	✓
Mode MANUEL	✓
Mode TEST	✓
Mode AUTO	✓

#### Options de configuration du module

PC	✓
----	---

#### Lectures du groupe

Tension du générateur (F-F)	✓
Tension du générateur (F-N)	✓
Courant du générateur (A)	✓
Fréquence du générateur	✓
Charge du générateur F-N (kW / kVA / kVAr)	✓
Charge totale du générateur (kW / kVA / kVAr)	✓
Facteur de puissance moyen du générateur	✓
Charge cumulée du générateur (kW, kVAh, kWh, kVAh)	✓

#### Lectures de réseau

Voltages de réseau (ph-N)	✓
Voltages de réseau (ph-ph)	✓
Fréquence de réseau	✓
Courant de réseau (A)	☐
Charge de réseau ph-N (kW / kVA / kVAr)	☐
Charge totale de réseau (kW / kVA / kVAr)	☐

#### Lectures du moteur

Température du liquide de refroidissement	✓
Pression de l'huile	✓
Niveau de combustible du moteur	✓
Volts de la batterie du moteur	✓
Vitesse du moteur	✓
Temps d'exécution du moteur	✓

#### Légende

✓ Inclus	☐ Facultatif
✗ Non disponible	ℹ Consulter

Lectures disponibles au niveau du module de contrôle.

Confirmez la disponibilité de ces lectures pour ce générateur et moteur.

**Demandez-nous des lectures supplémentaires dans les groupes électrogènes** équipés de moteurs à gestion électronique et d'un module de contrôle DSE 7320MKII.



**VOULEZ-VOUS UN MODULE DE CONTRÔLE AVEC DES PRESTATIONS SUPÉRIEURES ?**

Contactez-nous et racontez-nous vos besoins.

400/230V - 50Hz (1500)

BAUDOUIIN 12M26G2D0/S | STAMFORD S6L1D-E















### 6.3. Module de contrôle


 De série 









Modèle

DSE 7320 MKII


#### Protections de moteur

Haute température de l'eau	
Basse pression d'huile	
Niveau bas d'eau	
Réserve de combustible par capteur	
Contrôle du deuxième réservoir de combustible	
Défaut d'arrêt	
Défaut de tension de batterie	
Défaut alternateur charge batterie	
Survitesse	
Sous-fréquence	
Défaut de démarrage	
Arrêt d'urgence	
Avis de maintenance	
Alerte de maintenance	




#### Protection de l'alternateur

Haute fréquence	
Basse fréquence	
Haute tension	
Basse tension	
Court-circuit	
Asymétrie entre phases	<input type="checkbox"/>
Séquence de phase incorrecte	
Puissance inverse	
Déclenchement interrupteur 4 pôles	<input type="checkbox"/>
Alarme de surpression	

#### Compteurs

Compteur horaire	
Kilowattmètre	
Compteur de démarrages	

#### Légende

-  Inclus
- Facultatif
-  Non disponible
-  Consulter

Lectures disponibles au niveau du module de contrôle.

Confirmez la disponibilité de ces lectures pour ce générateur et moteur.

**Demandez-nous des lectures supplémentaires dans les groupes électrogènes** équipés de moteurs à gestion électronique et d'un module de contrôle DSE 7320MKII.



**VOULEZ-VOUS UN MODULE DE CONTRÔLE AVEC DES PRESTATIONS SUPÉRIEURES ?**

Contactez-nous et racontez-nous vos besoins.

### 6.3.

#### Module de contrôle



De série ✓

Modèle **DSE 7320 MKII**

#### Communications

RS232	✓
RS485	✓
Port de communication USB	✓
Modbus IP	☐ DSE 855/890/891
Modbus RS 485	✓
Logiciel pour PC (Mimic)	✓
MODEM GSM/GRPS	☐ DSE 890
Écran à distance < 1 km	☐ DSE 2520
Surveillance à distance	☐ DSE 855/890
Expansion entrées	☐ DSE 2130 8 entrées
Expansion sorties	☐ DSE 2157 8 entrées
Protocole SNMP	☐ DSE 892

#### Prestations

Historique d'alarmes configurables	250
Démarrage externe	✓
Inhibition du démarrage	☐
Démarrage par panne de réseau	✓
Activation du compteur de groupe	✓
Activation du compteur de réseau et groupe	✓
Contrôle du transfert de combustible	✓
Contrôle de la température du moteur	✓
Marche forcée de groupe	✓
Alarmes libres programmables	✓
Fonction de démarrage de groupe en mode test	✓
Sorties libres programmables	✓
Multilingue	✓

#### Applications spéciales

Localisation GPS	☐ DSE 890
Calendrier programmateur	✓
Suite configuration DSE avec PC	✓
Module panneau frontal configuration avec PIN	✓
Travail alternatif	✓
PLC programmable	✓
Power save mode	✓
Configurations alternatives	✓
Contrôle charge fictive / Déconnexion de charge	✓ 5 Stage dummy load

#### Légende

- ✓ Inclus
- ☐ Facultatif
- ✗ Non disponible
- ℹ Consulter

Lectures disponibles au niveau du module de contrôle.

Confirmez la disponibilité de ces lectures pour ce générateur et moteur.

**Demandez-nous des lectures supplémentaires dans les groupes électrogènes** équipés de moteurs à gestion électronique et d'un module de contrôle DSE 7320MKII.



**VOULEZ-VOUS UN MODULE DE CONTRÔLE AVEC DES PRESTATIONS SUPÉRIEURES ?**

Contactez-nous et racontez-nous vos besoins.

400/230V - 50Hz (1500)

BAUDOUIIN 12M26G2D0/S | STAMFORD S6L1D-E

## 7. Étendue de fourniture détaillée

### Moteur

**MOTEUR BAUDOUIIN 12M26G2D0/S, EU STAGE 0 DE 1500, REFROIDISSEMENT PAR EAU ET A RÉGULATION ÉLECTRONIQUE.**

- Moteur Diesel 12 cylindres en ligne, 4 temps avec réglage électronique par pompe à carburant, d'origine du fabricant.
- Système d'injection directe et aspiration turbocompressé. Filtre séparateur de particules original du fabricant.
- Sans silencieux d'échappement des gaz industriel et avec compensateurs d'échappement inclus.  
\* SILENCIEUX D'ÉCHAPPEMENT DES GAZ INDUSTRIEL DE -10 DB(A) DISPONIBLE EN OPTION.
- Refroidissement du liquide de refroidissement entièrement distribué dans le circuit fermé actionné par une pompe entraînée par le moteur, radiateur tropicalisé, originaux du fabricant du moteur.
- Système de lubrification par pompe entraînée par vilebrequin, filtre dans la partie supérieure avec cartouche insérée à flux total, boîtier avant, originaux du fabricant du moteur.
- Système d'admission d'air pour la combustion turboalimentée avec filtre à deux étapes, originaux du fabricant du moteur.
- Système de démarrage avec moteur électrique, batterie (sans maintenance) avec déconnecteur et alternateur de charge entraîné par le moteur de démarrage 24V, éléments originaux du fabricant du moteur.
- Protection des parties chaudes et mobiles.

### Alternateur

**ALTERNATEUR STAMFORD S6L1D-E À 12 FILS ET 4 PÔLES, BRUSHLESS ET À RÉGLAGE ÉLECTRONIQUE DE TENSION TYPE AVR (MX321+PMG)**

- Avec la classe de protection IP23 et la classe d'isolation H.
- Alternateur à 4 pôles, brushless. Structure mécanique robuste avec un accès facile aux connexions et aux composants. Classe d'isolation H, pas de bobine 2/3 et AVR auto-excité. Degré de protection IP23.
- Protection avec des résines époxy Premium. Les pièces à haut voltage sont imprégnées à vide, ce qui implique toujours une très bonne isolation.

**Avez-vous des doutes sur l'étendue de la fourniture ?**

Contactez-nous.



400/230V - 50Hz (1500)

BAUDOUIN 12M26G2D0/S | STAMFORD S6L1D-E

## Châssis

- Châssis électrosoudé en acier à haute résistance.
- Peinte avec de la peinture électrostatique à base de poudre époxy-polyester.
- Amortisseurs anti-vibration du bloc moteur au châssis.
- Sans réservoir de carburant sur les modèles ouverts.  
\* VEUILLEZ CONSULTER LES OPTIONS DE RÉSERVOIR INTÉGRÉ SELON LE MODÈLE.
- Avec jauge de mesure et installation de combustible dans le moteur.
- Raccord d'évacuation de liquides à l'extérieur.
- **Châssis testé dans une chambre de brouillard salin selon la norme ASTM B-117-09 (résistance 500 h).**

## Panneau de contrôle

- **Module de contrôle automatique DeepSea Electronics, DSE 7320 MKII qui permet de travailler en mode manuel, automatique ou par signal.**
  - Il permet le registre multiple d'événements et il est entièrement configurable par le biais du logiciel spécifique de configuration et à accès libre de DeepSea Electronics.
  - Détection triphasée de réseau et de groupe avec mesure pour configurations en cas de panne de réseau.
- **Chargeur de batterie DeepSea Electronics DSE BC2405 24V, 5A.**
  - Conçu pour être connecté en permanence à la batterie et maintenir 100 % de la charge. Le chargeur passe en mode flottant lorsque la charge est terminée.
- **Protections :**
  - Protection magnétothermique à 4 pôles contre les surcharges et les courts-circuits.
  - Fusibles de protection pour l'ensemble de contrôle.

400/230V - 50Hz (1500)

BAUDOUIIN 12M26G2D0/S | STAMFORD S6L1D-E

## 7. Étendue de fourniture détaillée

### — Autres équipements

- Buse de combustible usinée à l'extérieur avec clé.
- Radiateur tropicalisé pour travailler à 50 °C\*.
- Préparé pour des intervalles de maintenance toutes les 500 heures\*.
- Bouton d'arrêt d'urgence.
- Points de levage sur le châssis.

## 8. Principales options disponibles



### Si votre groupe électrogène doit fonctionner comme source d'alimentation connectée au réseau électrique...

Vous aurez besoin d'un **commutateur de transfert motorisé à actionnement à distance**. De cette manière, les deux sources d'énergie alterneront leur fonctionnement sans que vous ayez à intervenir.




CONSULTEZ LES AUTRES OPTIONS DE SYNCHRONISATION DISPONIBLES



### Avez-vous besoin d'augmenter la puissance de votre installation en synchronisant plusieurs groupes électrogènes ?

Vous pouvez inclure des unités en îlot et des **synchronismes avec le réseau** avec le Synchro Kit DSE 8610MKII (comprend une motorisation 4P + connecteurs harting + tuyau flexible de 10 mètres de câble de connexion entre groupes + contacteur de terres + PMG).



Vérifiez la disponibilité de ces options en fonction du modèle et, si vous ne trouvez pas ce que vous cherchez, contactez-nous. Nous avons beaucoup d'autres options à vous proposer.

\* Confirmez l'étendue de la fourniture en fonction du modèle. Les périodes de maintenance peuvent varier. Consultez les recommandations du fabricant du moteur.

## 9. Encore plus d'options



Système de préchauffage du moteur



Supplément de remplacement d'alternateur

### OPTIONS MOTEUR - ALTERNATEUR

Vous pouvez choisir parmi différents réservoirs intégrés, permettant d'étendre l'autonomie des équipements jusqu'à 48 heures de fonctionnement. Vous pouvez également incorporer des systèmes de transfert automatique de combustible pour l'approvisionnement à partir de réservoirs externes.

- Système de préchauffage du moteur.
- Filtre séparateur de particules de combustible.
- Pompe de vidange d'huile rotative.
- Kit vanne à combustible 6 voies.
- Résistances anti-condensation de l'alternateur.
- Systèmes d'imprégnation supérieure de l'alternateur.
- AVR MX321 + PMG  $\pm 0,5$  % STAMFORD.
- Supplément de remplacement d'alternateur (pour les équipements avec alternateur MECC ALTE).

### OPTIONS MÉCANIQUES

- Sonde de fuites de liquides.
- SilentBlocks de nivellement.
- Amortissement - ressorts anti-vibration.
- Châssis galvanisé.

400/230V - 50Hz (1500)

BAUDOUIN 12M26G2D0/S | STAMFORD S6L1D-E



DSE 2157



DSE 334 surveillance  
du réseau

## OPTIONS DE COMMUNICATION

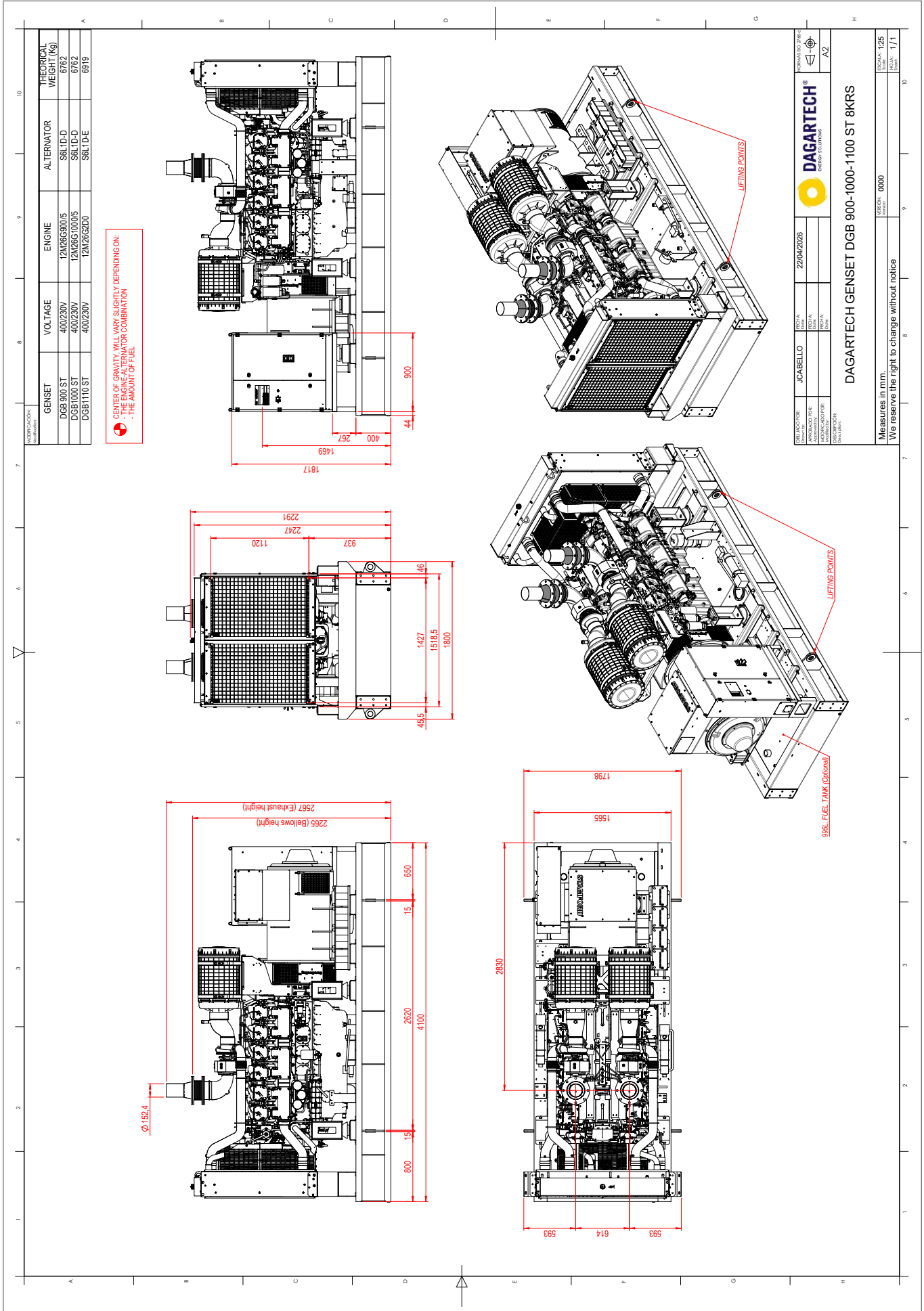
- DSE 2157 8 sort. libres de potentiel.
- DSE 2130 8 entrées.
- DSE 2548 8 diodes.
- DSE 855.
- DSE 890 webnet.
- Module DSE 7420.
- DSE 334 surveillance de réseau.



Panneau de commutation  
motorisée Socomec

## OPTIONS ÉLECTRIQUES

- Protection différentielle.
- En option, vous pouvez inclure une armoire de commutation jointe au groupe électrogène.
- Commutations motorisées Socomec.



PROJETÉ PAR	J. CABELLO	DATE	22/04/2026	SCHEMA DE TRAVAIL	A2
APPRUVÉ PAR		DATE		DAGARTECH® REPARTITION FRANCE	
PROJETÉ PAR		DATE		DAGARTECH® REPARTITION FRANCE	
APPRUVÉ PAR		DATE		DAGARTECH® REPARTITION FRANCE	

**DAGARTECH GENSET DGB 900-1000-1100 ST 8KRS**

Measures in mm.  
 We reserve the right to change without notice.

SCALE	1/25
SCALE	1/1
SCALE	0000



**DAGARTECH<sup>®</sup>**

CUSTOM ENERGY SOLUTIONS

---

[info@dagartech.com](mailto:info@dagartech.com)

T +34 976 141 655

---



**CUSTOM  
ENERGY  
SOLUTIONS**

[dagartech.com](http://dagartech.com)